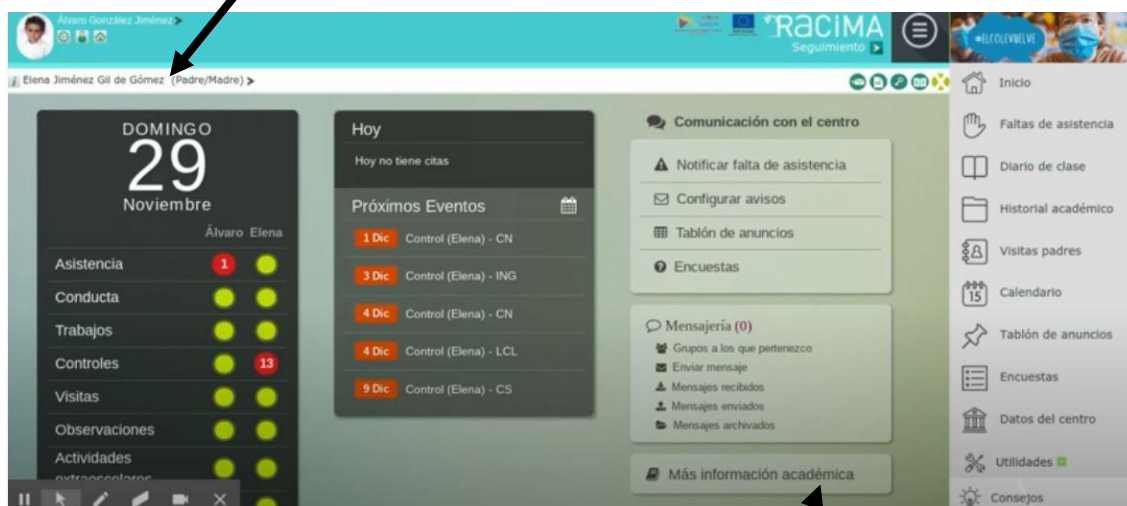


VISUALIZACIÓN Y DESCARGA DEL BOLETÍN DE NOTAS

Para visualizar el boletín de notas de un alumno o alumna tenéis que entrar en racima con vuestra clave de padre o madre. Seguidamente realizar los siguientes pasos:

- Entrar en el perfil del hijo en el que queremos ver las notas.



- Entrar en el apartado “Más información académica”
- Entrar en el apartado “Notas académicas”

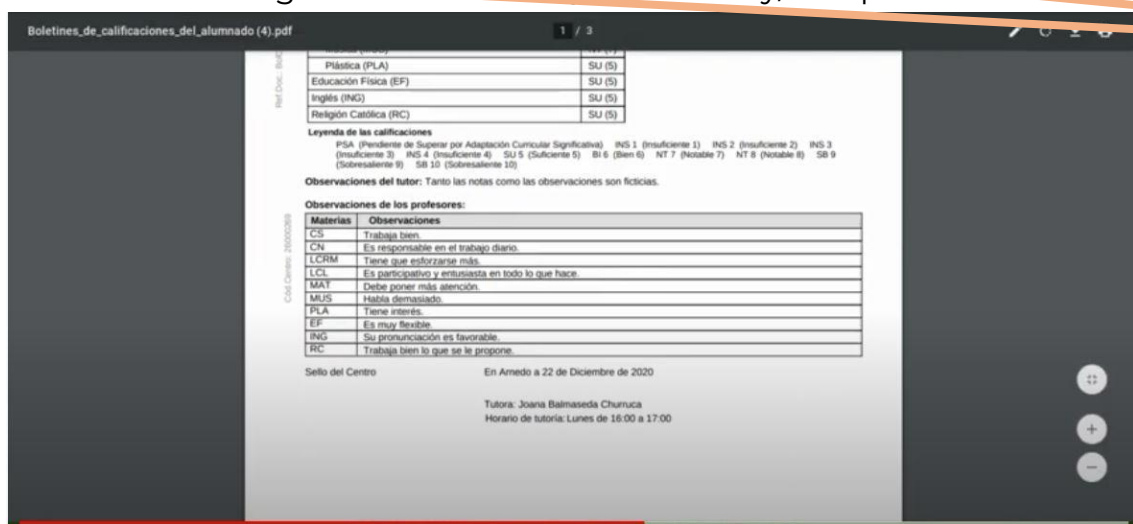


- Ahí saldrán **solamente** las notas académicas de este trimestre. No salen las observaciones.

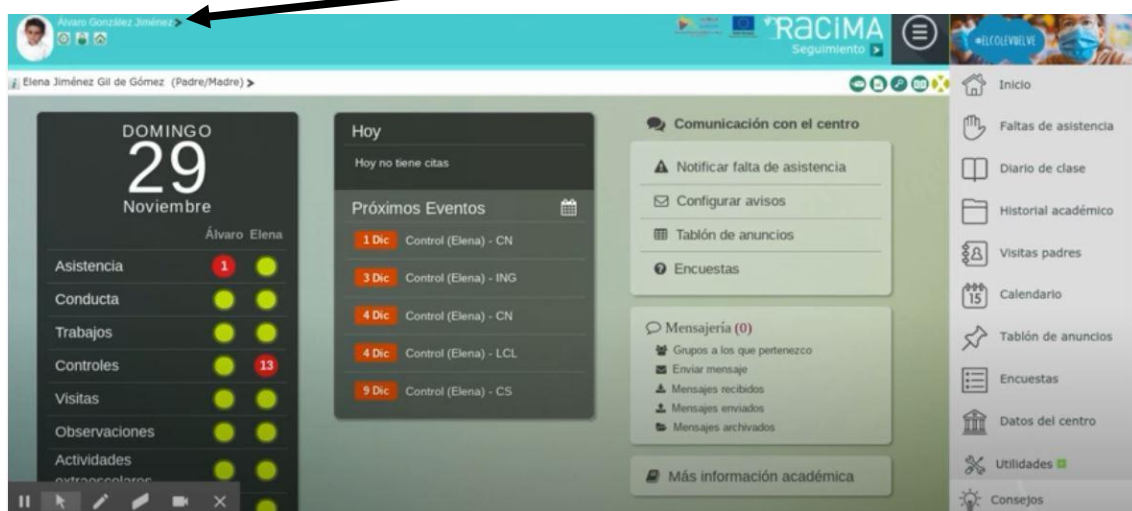
- Si se quiere ver el boletín de notas tradicional: calificaciones, observaciones del tutor, observaciones de los profesores,... hay que darle al icono superior de la pantalla:



Podemos descargar el documento y guardarlo y/o imprimirlo



- Si queréis ver las notas de otro hijo o hija, tenéis que cambiar el perfil del alumno como en el paso inicial:



Si hay alguna duda, también podéis ver este tutorial donde se explica desde el inicio antes de entrar, paso a paso:

https://www.youtube.com/watch?v=THrll0cr77g&feature=youtu.be&ab_channel=ElenaJim%C3%A9nezGildeG%C3%B3mez